



ТЕРРИТОРИАЛЬНЫЙ ОРГАН
ФЕДЕРАЛЬНОЙ СЛУЖБЫ
ГОСУДАРСТВЕННОЙ СТАТИСТИКИ
ПО ЧЕЧЕНСКОЙ РЕСПУБЛИКЕ

ИНДЕКС ПОТРЕБИТЕЛЬСКИХ ЦЕН

ноябрь 2024 года

18.12.2024

СОДЕРЖАНИЕ

Индексы потребительских цен	3
Средние цены и индексы цен на отдельные группы и виды продовольственных товаров	8
Индексы цен на отдельные группы непродовольственных товаров	13
Индексы цен и тарифов на услуги	17

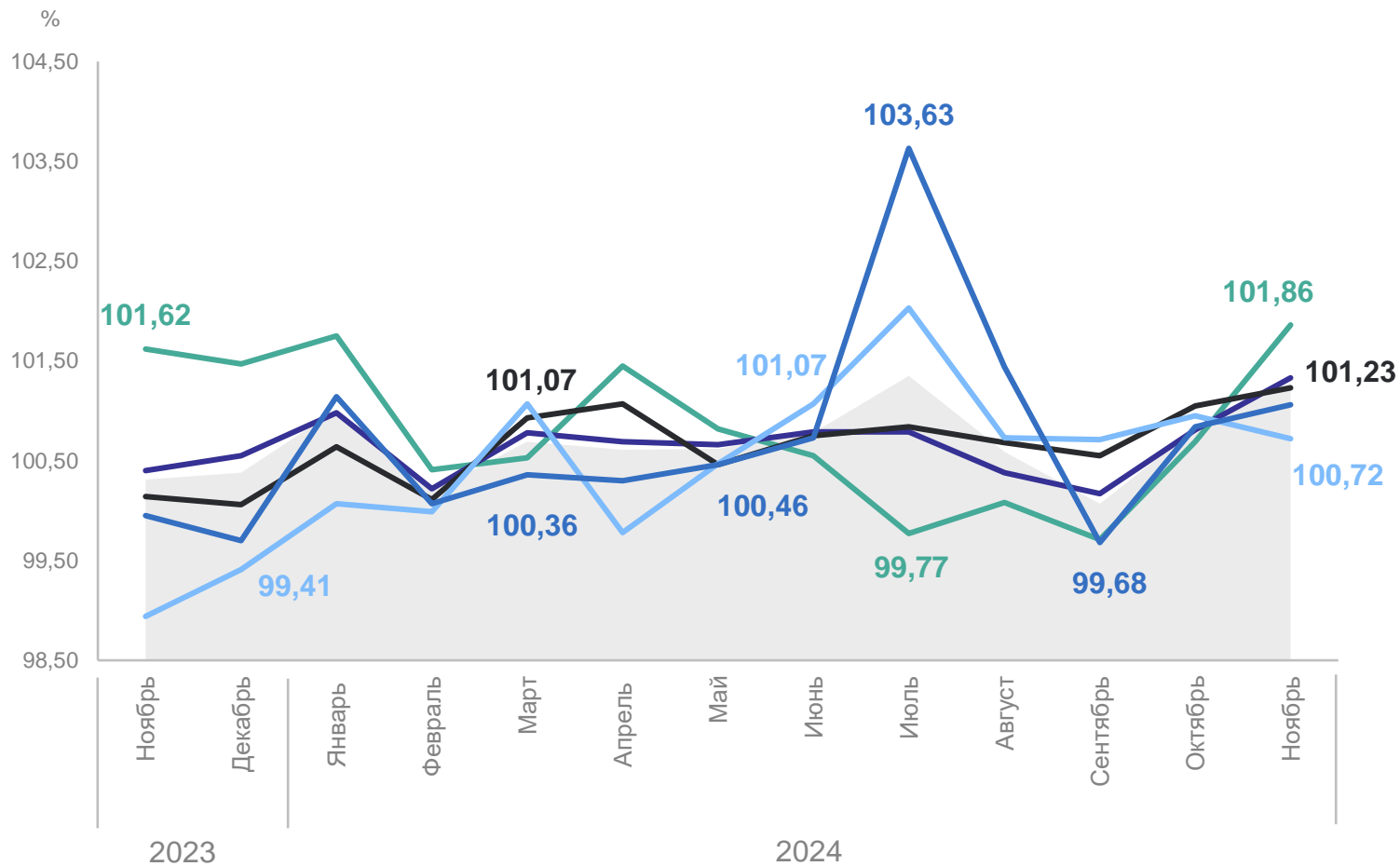
1

Индексы потребительских цен

ИНДЕКСЫ ПОТРЕБИТЕЛЬСКИХ ЦЕН

ноябрь 2024 г. в % к предыдущему месяцу

ЧЕЧЕНСТАТ



ИПЦ **101,28**

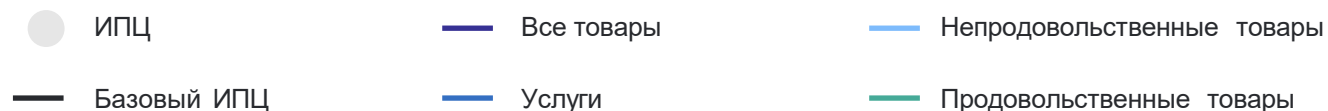
Все товары **101,33**

Продовольственные товары **101,86**

Непродовольственные товары **100,72**

Услуги **101,06**

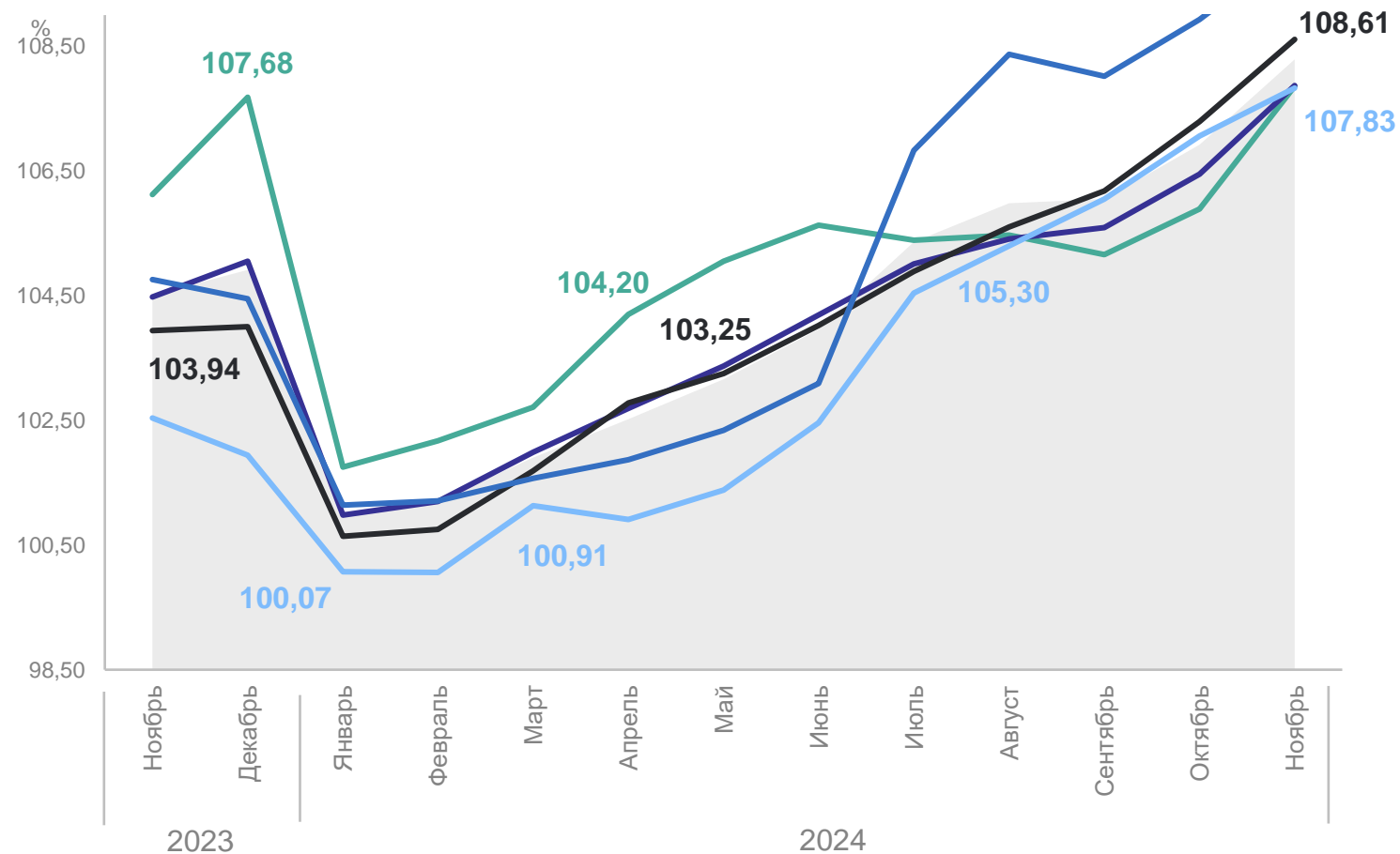
Базовый ИПЦ **101,23**



ИНДЕКСЫ ПОТРЕБИТЕЛЬСКИХ ЦЕН

ноябрь 2024 г. в % к декабрю предыдущего года

ЧЕЧЕНСТАТ



ИПЦ

108,29

Все товары

107,87

Продовольственные
товары

107,86

Непродовольственные
товары

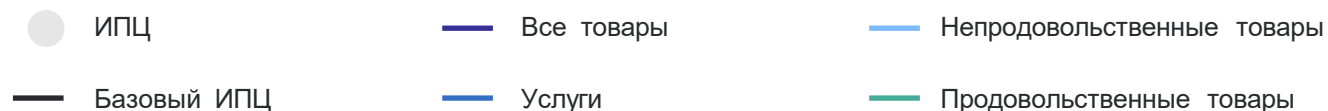
107,83

Услуги

110,08

Базовый ИПЦ

108,61



ИНДЕКСЫ ПОТРЕБИТЕЛЬСКИХ ЦЕН ПО РЕГИОНАМ СКФО

ноябрь 2024 г. в % к предыдущему месяцу

ЧЕЧЕНСТАТ

Регионы с наибольшими и наименьшими значениями



ИПЦ

Российская Федерация **101,43**

Чеченская Республика **101,28**

2 субъекта
значение индекса
больше, чем по России

5 субъектов
значение индекса
меньше, чем по России

ИНДЕКСЫ ПОТРЕБИТЕЛЬСКИХ ЦЕН ПО РЕГИОНАМ СКФО

ЧЕЧЕНСТАТ

ноябрь 2024 г. в % к декабрю предыдущего года

Регионы с наибольшими и наименьшими значениями



ИПЦ

Российская Федерация **108,09**

Чеченская Республика **108,29**

4

субъекта
значение индекса
больше, чем по России

3

субъекта
значение индекса
меньше, чем по России

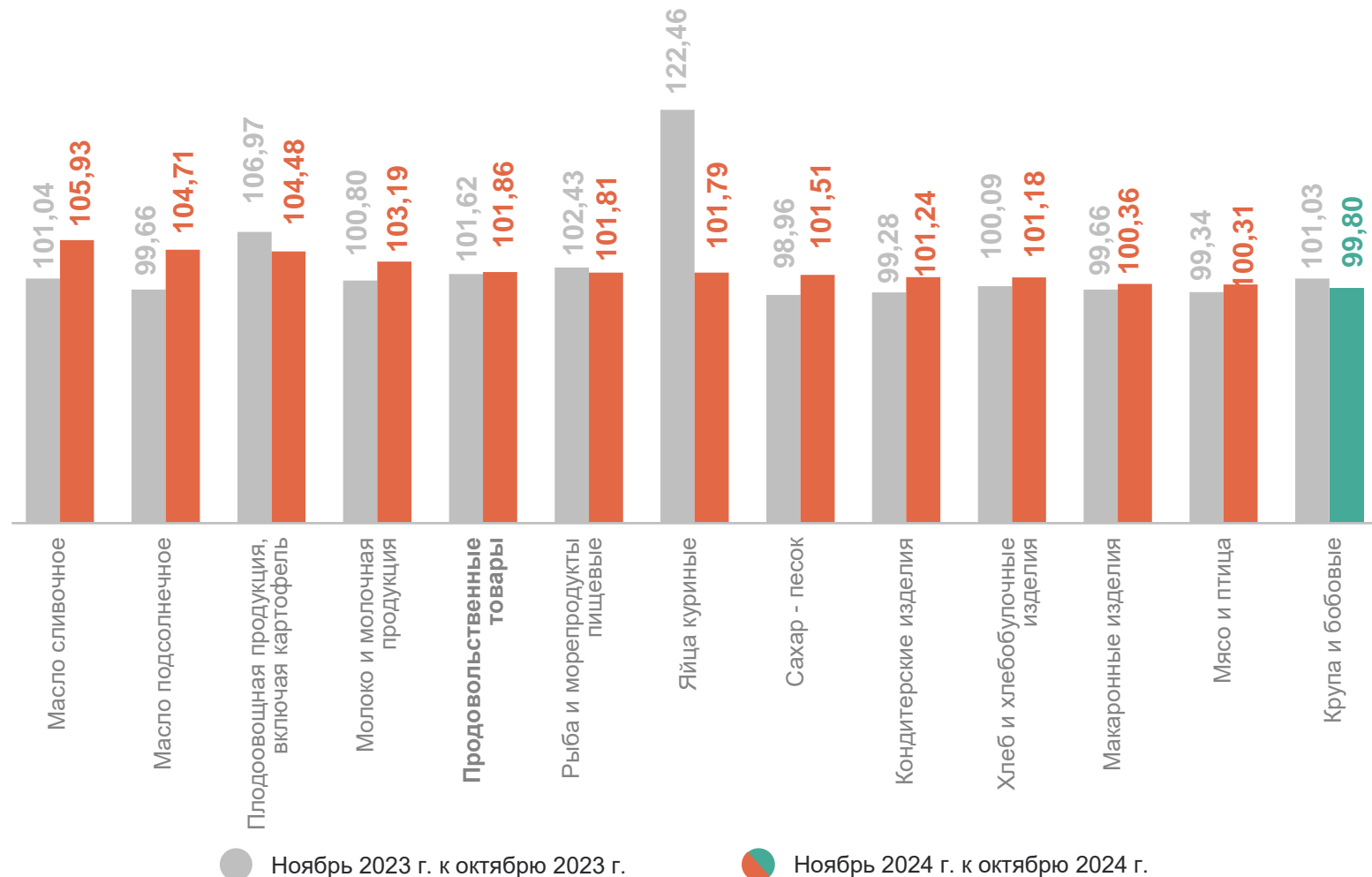
2

**Средние цены и индексы цен
на отдельные группы и виды
продовольственных товаров**

ИНДЕКСЫ ЦЕН НА ОТДЕЛЬНЫЕ ГРУППЫ ПРОДОВОЛЬСТВЕННЫХ ТОВАРОВ

ноябрь 2024 г. в % к предыдущему месяцу

ЧЕЧЕНСТАТ



СРЕДНИЕ ЦЕНЫ НА ПЛОДООВОЩНУЮ ПРОДУКЦИЮ

ноябрь 2024 г., рублей за килограмм

ЧЕЧЕНСТАТ

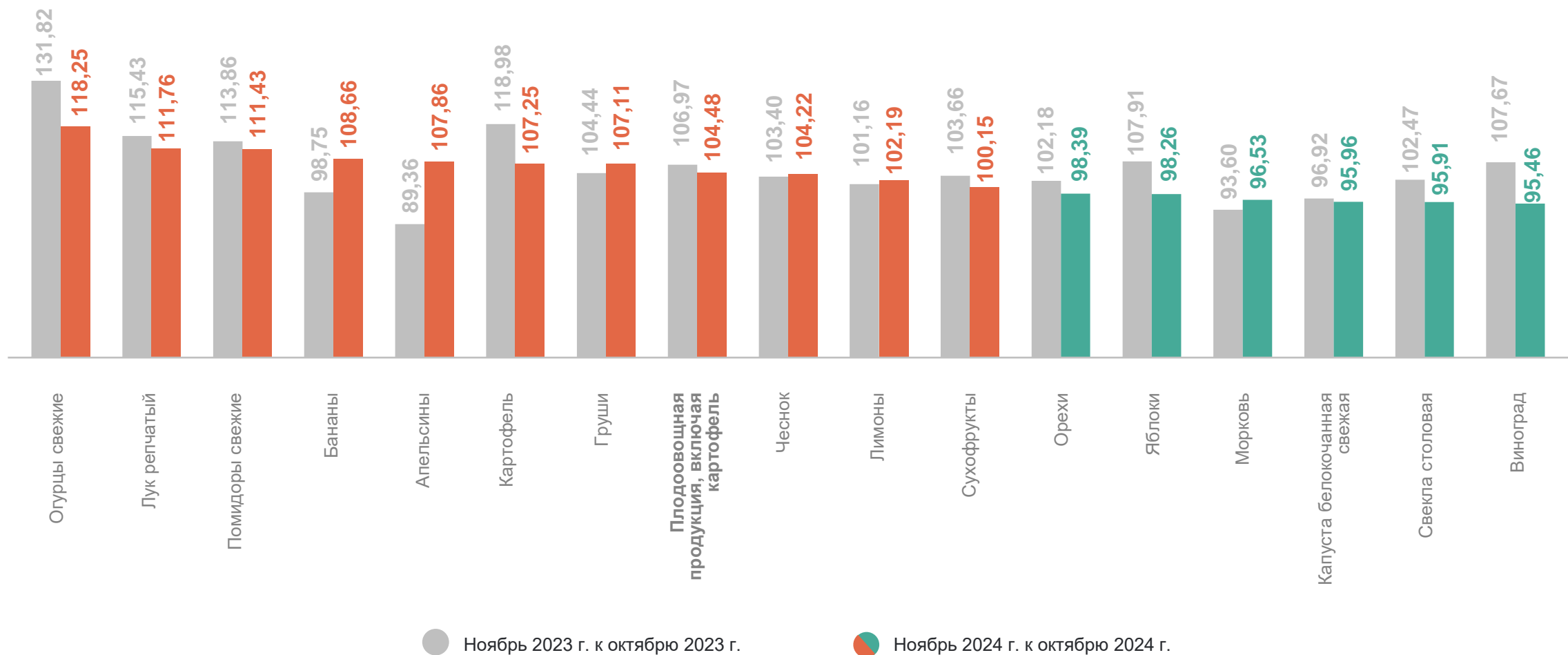
Помидоры свежие	158,31 ↑	Лук репчатый	41,92 ↑	Лимоны	176,12 ↑
Картофель	59,44 ↑	Чеснок	325,07 ↑	Апельсины	185,02 ↑
Свёкла столовая	61,82 ↓	Зелень свежая	485,24 ↓	Груши	250,32 ↑
Морковь	47,85 ↓	Орехи	855,48 ↓	Виноград	191,49 ↓
Капуста белокочанная свежая	43,29 ↓	Сухофрукты	642,26 ↑	Бананы	161,93 ↑
Огурцы свежие	130,78 ↑	Яблоки	104,58 ↓		

● Повышение ● Понижение

ИНДЕКСЫ ЦЕН НА ПЛОДОВООЩНУЮ ПРОДУКЦИЮ

ноябрь 2024 г. в % к предыдущему месяцу

ЧЕЧЕНСТАТ



ИНДЕКСЫ ПОТРЕБИТЕЛЬСКИХ ЦЕН НА ПРОДОВОЛЬСТВЕННЫЕ ТОВАРЫ ПО РЕГИОНАМ СКФО

ЧЕЧЕНСТАТ

ноябрь 2024 г. в % к предыдущему месяцу

Регионы с наибольшими и наименьшими значениями



Продовольственные товары

Российская Федерация **102,33**

Чеченская Республика **101,86**

3

субъекта
значение индекса
больше, чем по России

4

субъекта
значение индекса
меньше, чем по России

3

**Индексы цен на отдельные группы
непродовольственных товаров**

ИНДЕКСЫ ЦЕН НА ОТДЕЛЬНЫЕ ГРУППЫ НЕПРОДОВОЛЬСТВЕННЫХ ТОВАРОВ

ноябрь 2024 г. в % к предыдущему месяцу

ЧЕЧЕНСТАТ

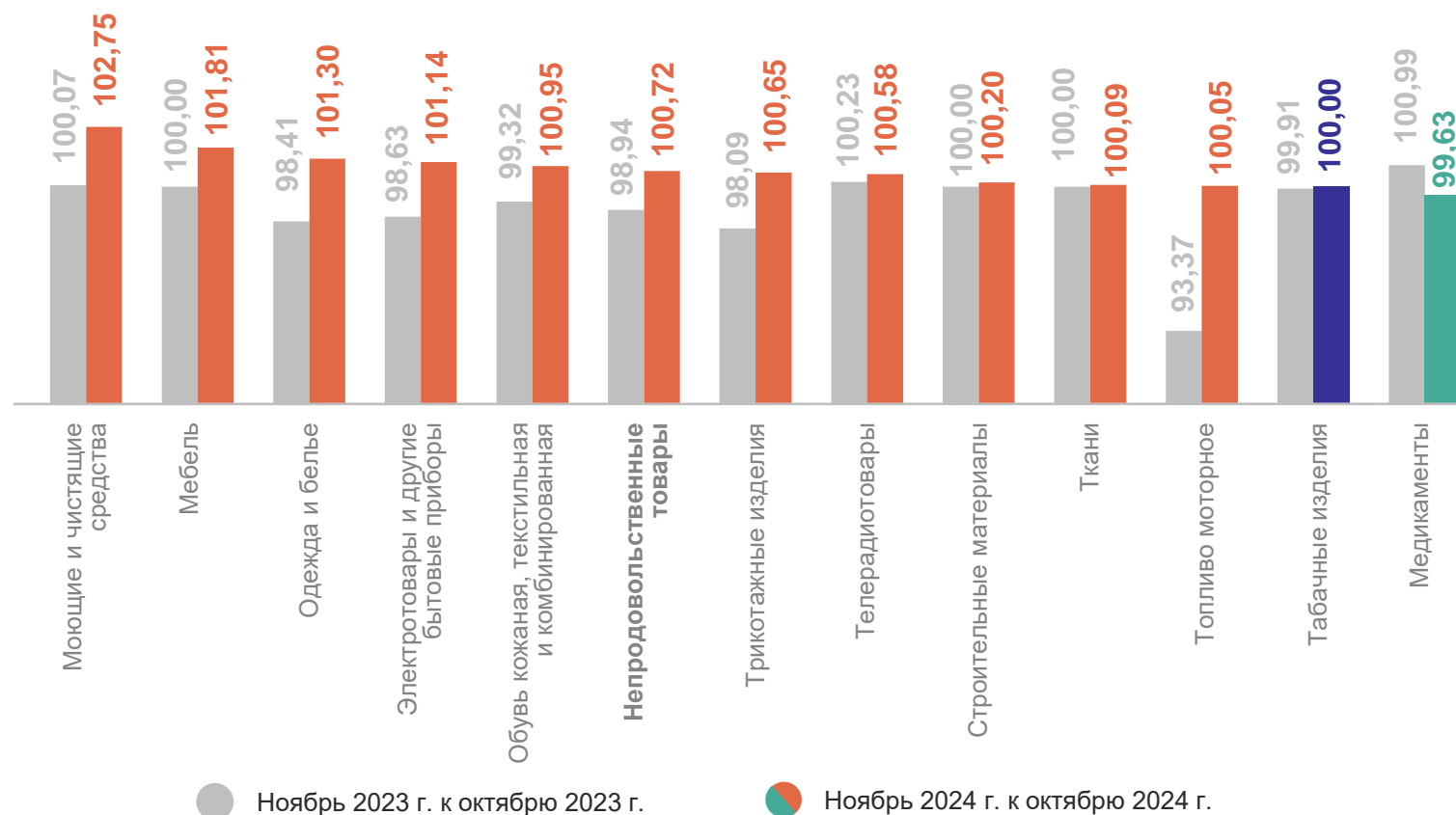
100,72 Непродовольственные товары

102,75 Моющие и чистящие средства

101,81 Мебель

101,30 Одежда и белье

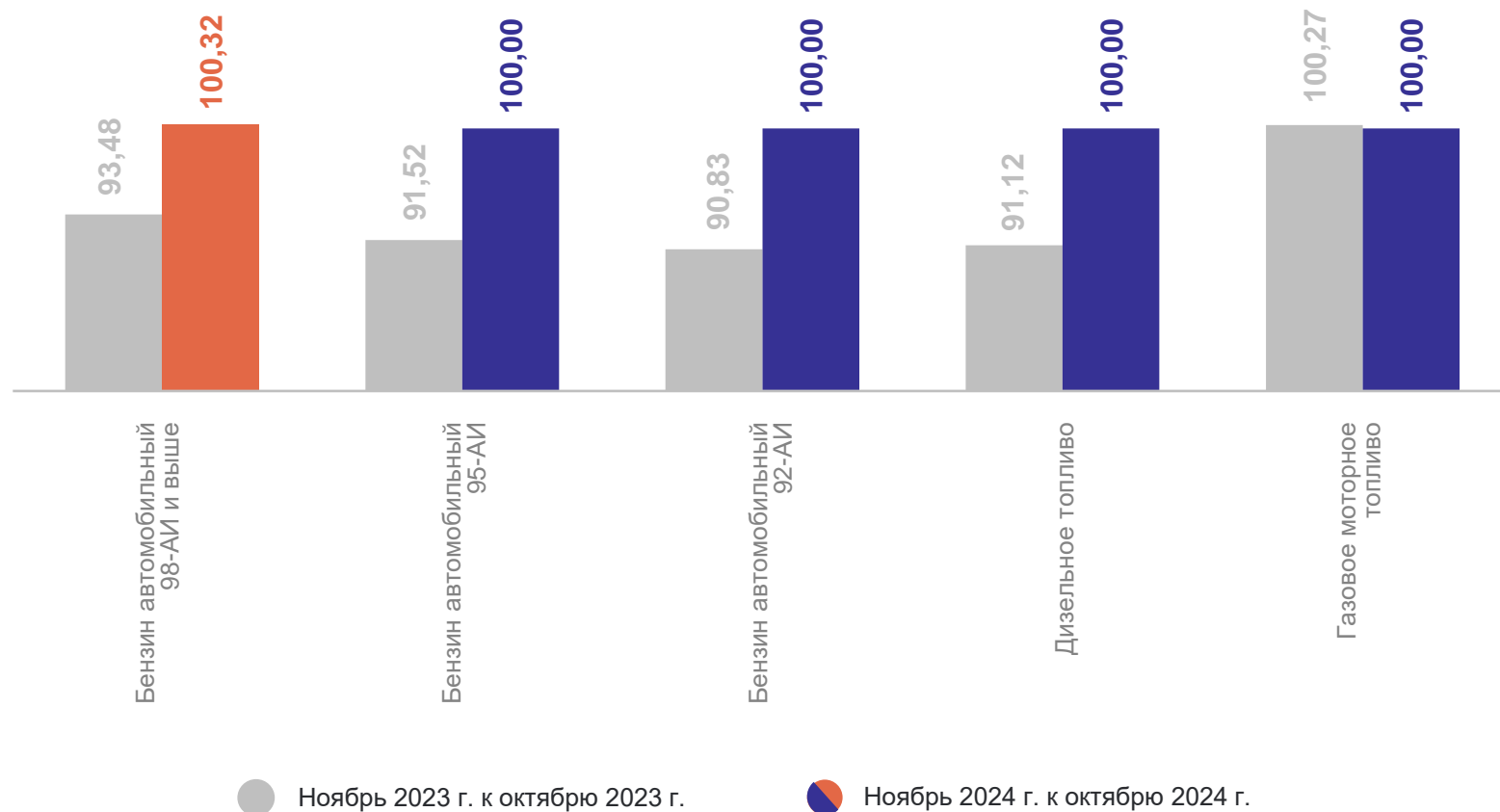
99,63 Медикаменты



ИНДЕКСЫ ЦЕН НА ТОПЛИВО МОТОРНОЕ

ноябрь 2024 г. в % к предыдущему месяцу

ЧЕЧЕНСТАТ

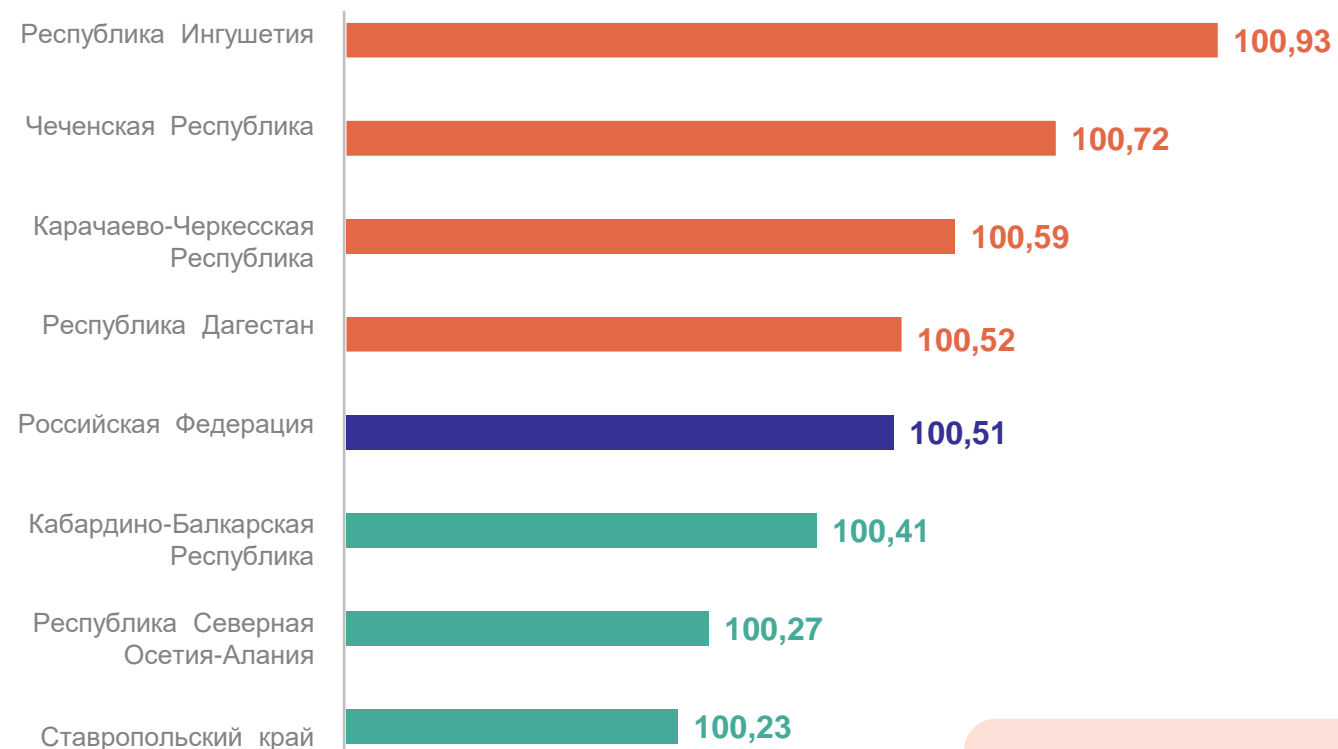


ИНДЕКСЫ ПОТРЕБИТЕЛЬСКИХ ЦЕН НА НЕПРОДОВОЛЬСТВЕННЫЕ ТОВАРЫ ПО РЕГИОНАМ СКФО

ЧЕЧЕНСТАТ

ноябрь 2024 г. в % к предыдущему месяцу

Регионы с наибольшими и наименьшими значениями



Непродовольственные товары

Российская Федерация 100,51

Чеченская Республика 100,72

4

субъекта
значение индекса
больше, чем по России

3

субъекта
значение индекса
меньше, чем по России

4

Индексы цен и тарифов на услуги

ИНДЕКСЫ ЦЕН НА ОТДЕЛЬНЫЕ ГРУППЫ УСЛУГ

ноябрь 2024 г. в % к предыдущему месяцу

ЧЕЧЕНСТАТ

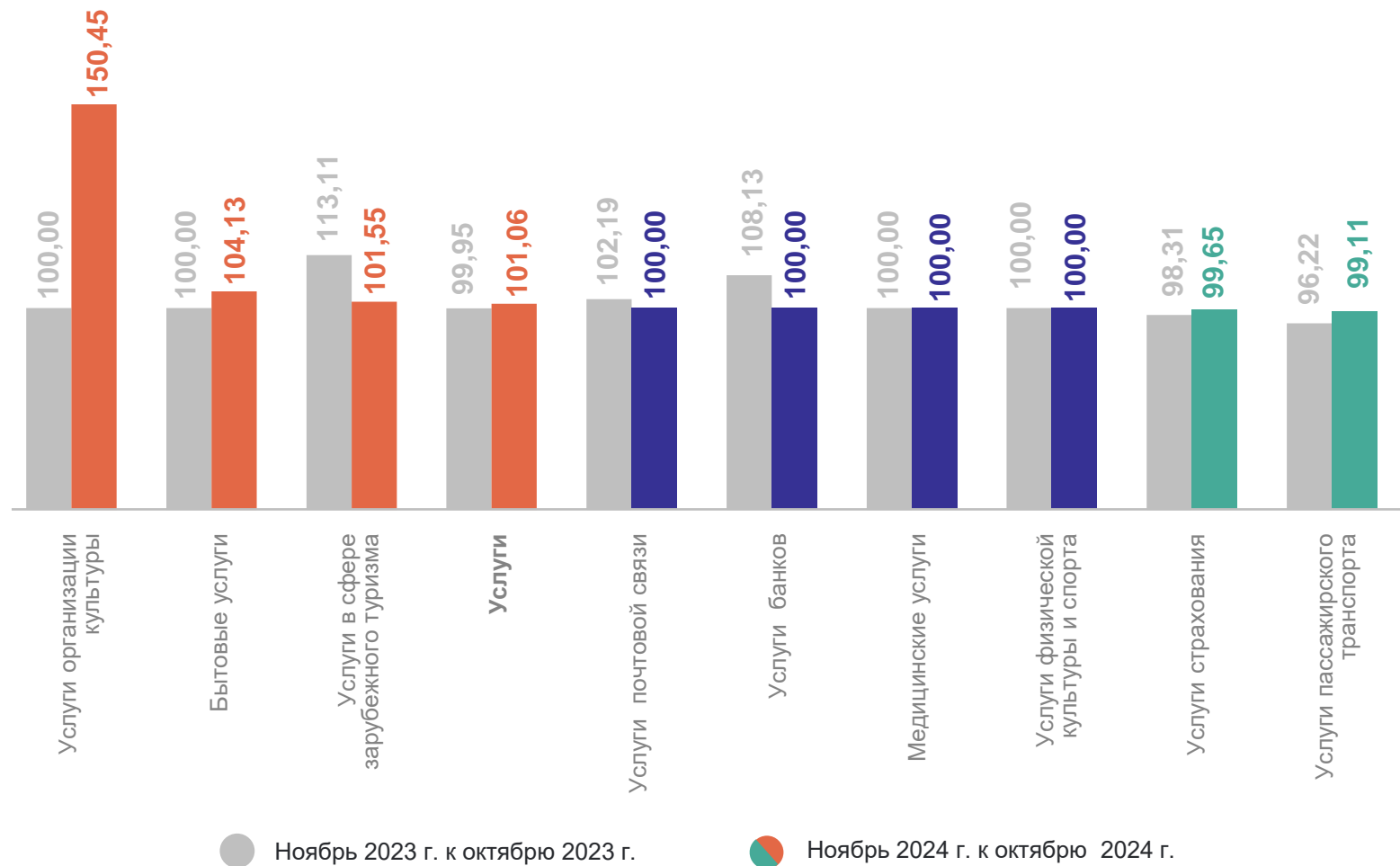
101,06 Услуги

150,45 Услуги организации культуры

104,13 Бытовые услуги

99,65 Услуги страхования

99,11 Услуги пассажирского транспорта



ИНДЕКСЫ ПОТРЕБИТЕЛЬСКИХ ЦЕН НА УСЛУГИ ПО РЕГИОНАМ СКФО

ноябрь 2024 г. в % к предыдущему месяцу

Регионы с наибольшими и наименьшими значениями



Услуги

Российская Федерация 101,31

Чеченская Республика 101,06

1

субъект
значение индекса
больше, чем по России

6

субъектов
значение индекса
меньше, чем по России